



**BUPATI ROKAN HULU  
PROVINSI RIAU**

---

**PERATURAN DAERAH KABUPATEN ROKAN HULU  
NOMOR 7 TAHUN 2017**

**TENTANG**

**PERUBAHAN ANGGARAN PENDAPATAN DAN BELANJA DAERAH  
TAHUN ANGGARAN 2017**

**DENGAN RAHMAT TUHAN YANG MAHA ESA**

**BUPATI ROKAN HULU,**

- Menimbang :
- a. bahwa sehubungan dengan perkembangan yang tidak sesuai dengan asumsi Kebijakan Umum Anggaran Pendapatan dan Belanja Daerah, keadaan yang menyebabkan bertambahnya belanja, pergeseran antar unit organisasi, antara kegiatan dan antar jenis belanja, maka perlu dilakukan Perubahan Anggaran Pendapatan dan Belanja Daerah Tahun Anggaran 2017;
  - b. bahwa sehubungan dengan hal tersebut pada huruf a, perlu ditetapkan dengan Peraturan Daerah Kabupaten Rokan Hulu tentang Perubahan Anggaran Pendapatan dan Belanja Daerah Tahun Anggaran 2017;
- Mengingat :
1. Undang - Undang Republik Indonesia Nomor 12 Tahun 1985 tentang Pajak Bumi dan Bangunan (Lembaran Negara Republik Indonesia Tahun 1985 Nomor 68, Tambahan Lembaran Negara Republik Indonesia Nomor 3312) sebagaimana telah diubah dengan Undang-undang Republik Indonesia Nomor 12 Tahun 1994 tentang Perubahan atas Undang-undang Republik Indonesia Nomor 12 Tahun 1985(Lembaran Negara Republik Indonesia Tahun 1994 Nomor 62, Tambahan Lembaran Negara Republik Indonesia Nomor 3569);

2. Undang-undang Republik Indonesia Nomor 53 Tahun 1999 tentang Pembentukan Kabupaten Pelalawan, Kabupaten Rokan Hulu, Kabupaten Rokan Hilir, Kabupaten Siak, Kabupaten Karimun, Kabupaten Natuna, Kabupaten Kuantan Singingi, dan Kota Batam (Lembaran Negara Republik Indonesia Tahun 1999 Nomor 181, Tambahan Lembaran Negara Republik Indonesia Nomor 3902) sebagaimana telah diubah beberapa kali, terakhir dengan Undang-undang Republik Indonesia Nomor 34 Tahun 2008, tentang perubahan ketiga atas Undang-Undang Republik Indonesia Nomor 53 Tahun 1999 (Lembaran Negara Republik Indonesia Tahun 2008 Nomor 107, Tambahan Lembaran Negara Republik Indonesia Nomor 4880);
3. Undang-undang Republik Indonesia Nomor 30 Tahun 2002 tentang Komisi Pemberantasan Tindak Pidana Korupsi (Lembaran Negara Republik Indonesia Tahun 2002 Nomor 137; Tambahan Lembaran Negara Republik Indonesia Nomor 4250);
4. Undang - Undang Republik Indonesia Nomor 17 Tahun 2003 tentang keuangan Negara (Lembaran Negara Republik Indonesia Tahun 2003 Nomor 47, Tambahan Lembaran Negara Republik Indonesia Nomor 4286);
5. Undang - Undang Republik Indonesia Nomor 1 Tahun 2004 tentang Perbendaharaan Negara (Lembaran Negara Republik Indonesia Tahun 2004 Nomor 5, Tambahan Lembaran Negara Republik Indonesia 4355);
6. Undang – Undang Republik Indonesia Nomor 15 Tahun 2004 tentang Pemeriksaan Pengelolaan dan Tanggungjawab Keuangan Negara (Lembaran Negara Republik Indonesia Tahun 2004 Nomor 66, Tambahan Lembaran Negara Republik Indonesia Nomor 4400);
7. Undang – Undang Republik Indonesia Nomor 25 Tahun 2004 tentang Sistem Perencanaan Pembangunan Nasional (Lembaran Negara Republik Indonesia Tahun 2004 Nomor 104, Tambahan Lembaran Negara Republik Indonesia Nomor 4421);
8. Undang-Undang Republik Indonesia Nomor 33 Tahun 2004 tentang Perimbangan Keuangan Antara Pemerintahan Pusat Pemerintahan Daerah (Lembaran Negara Republik Indonesia Tahun 2004 Nomor 126, Tambahan Lembaran Negara Republik Indonesia Nomor 4038);
9. Undang-undang Republik Indonesia Nomor 28 Tahun 2009 tentang Pajak Daerah dan Retribusi Daerah (Lembaran Negara Republik Indonesia Tahun 2009 Nomor 130, Tambahan Lembaran Negara Republik Indonesia Nomor 5049);

10. Undang – Undang Republik Indonesia Nomor 12 Tahun 2011 tentang Pembentukan Peraturan Perundang-undangan (Lembaran Negara Republik Indonesia Tahun 2011 Nomor 82, Tambahan Lembaran Negara Republik Indonesia nomor 5234);
11. Undang – Undang Republik Indonesia Nomor 23 Tahun 2014 tentang Pemerintahan Daerah (Lembaran Negara Republik Indonesia Tahun 2014 Nomor 244, Tambahan Lembaran Negara Republik Indonesia Nomor 5587) sebagaimana telah diubah beberapa kali, terakhir dengan Undang-undang Nomor 9 Tahun 2015 tentang Perubahan Kedua atas Undang-undang Nomor 23 Tahun 2014 tentang Pemerintahan Daerah (Lembaran Negara Republik Indonesia Tahun 2015 Nomor 58, Tambahan Lembaran Negara Republik Indonesia Nomor 5679);
12. Peraturan Pemerintah Republik Indonesia Nomor 7 Tahun 1977 tentang Gaji Pegawai Negeri Sipil sebagaimana telah diubah beberapa kali terakhir dengan Peraturan Pemerintah Republik Indonesia Nomor 30 Tahun 2015 tentang Perubahan Ketujuh belas atas Peraturan Pemerintah Republik Indonesia Nomor 7 Tahun 1977;
13. Peraturan Pemerintah Republik Indonesia Nomor 109 Tahun 2000 tentang Kedudukan Keuangan Kepala Daerah dan Wakil Kepala Daerah;
14. Peraturan Pemerintah Republik Indonesia Nomor 56 Tahun 2005 tentang Sistem Informasi Keuangan Daerah (Lembaran Negara Republik Indonesia Tahun 2005 Nomor 138, Tambahan Lembaran Negara Republik Indonesia Nomor 4576), sebagaimana telah diubah dengan Peraturan Pemerintah Republik Indonesia Nomor 65 Tahun 2010 tentang Perubahan atas Peraturan Pemerintah Republik Indonesia Nomor 56 Tahun 2005 (Lembaran Negara Republik Indonesia Tahun 2010 Nomor 110, Tambahan Lembaran Negara Republik Indonesia Nomor 5155);
15. Peraturan Pemerintah Republik Indonesia Nomor 58 Tahun 2005 tentang Pengelolaan Keuangan Daerah (Lembaran Negara Republik Indonesia Tahun 2005 Nomor 140, Tambahan Lembaran Negara Republik Indonesia Nomor 4578);
16. Peraturan Pemerintah Republik Indonesia Nomor 79 Tahun 2005 tentang Pedoman Pembinaan dan Pengawasan Penyelenggaraan Pemerintah Daerah (Lembaran Negara Republik Indonesia Tahun 2005 Nomor 165, Tambahan Lembaran Negara Republik Indonesia Nomor 4593);
17. Peraturan Pemerintah Republik Indonesia Nomor 3 Tahun 2007 tentang Laporan Penyelenggaraan Pemerintahan Daerah kepada Pemerintah, Laporan Keterangan Pertanggungjawaban Kepala Daerah kepada DPRD, dan Informasi Laporan Penyelenggaraan Pemerintah Daerah kepada Masyarakat;



18. Peraturan Pemerintah Republik Indonesia Nomor 71 Tahun 2010 tentang Standar Akuntansi Pemerintah ( Lembaran Negara Republik Indonesia Tahun 2010 Nomor 1123, Tambahan Lembaran Negara Republik Indonesia Nomor 5165);
19. Peraturan Pemerintah Republik Indonesia Nomor 30 Tahun 2011 tentang Pinjaman Daerah (Lembaran Negara Republik Indonesia Tahun 2011 Nomor 59, Tambahan Lembaran Negara Republik Indonesia Nomor 5129);
20. Peraturan Pemerintah Republik Indonesia Nomor 2 Tahun 2012 tentang Hibah Daerah (Lembaran Negara Republik Indonesia Tahun 2012 Nomor 5, Tambahan Lembaran Negara Republik Indonesia Nomor 5272);
21. Peraturan Pemerintah Republik Indonesia Nomor 18 Tahun 2017 Tentang Hak Keuangan dan Administratif Pimpinan dan Anggota Dewan Perwakilan Rakyat Daerah (Lembaran Negara Republik Indonesia Tahun 2017 Nomor 106, Tambahan Lembaran Negara Republik Indonesia Nomor 6057);
22. Peraturan Presiden Republik Indonesia Nomor 54 Tahun 2010 tentang Pengadaan Barang / Jasa Pemerintah, sebagaimana telah diubah beberapa kali terakhir dengan Peraturan Presiden RI Nomor 4 Tahun 2015 tentang perubahan keempat atas Perpres Nomor 54 Tahun 2010;
23. Peraturan Menteri Dalam Negeri Nomor 13 Tahun 2006 tentang Pedoman Pengelolaan Keuangan Daerah sebagaimana telah diubah dengan Peraturan Menteri Dalam Negeri Nomor 21 Tahun 2011 tentang Perubahan Kedua Atas Peraturan Menteri dalam Negeri Nomor 13 Tahun 2006 tentang Pedoman Pengelolaan Keuangan Daerah;
24. Peraturan Menteri Dalam Negeri Republik Indonesia Nomor 31 Tahun 2016 tentang Pedoman Penyusunan Anggaran Pendapatan dan Belanja Daerah Tahun Anggaran 2017 sebagaimana telah diubah dengan Peraturan Menteri Dalam negeri Nomor 109 Tahun 2016 tentang Perubahan atas Peraturan Menteri Dalam Negeri Republik Indonesia Nomor 31 Tahun 2016;
25. Peraturan Menteri Keuangan Republik Indonesia Nomor 155/PMK.07/2016 tentang Perubahan atas Peraturan Menteri Keuangan Nomor 162/PMK.07/2015 tentang Hibah dari Pemerintah Pusat Kepada Pemerintah Daerah dalam rangka Bantuan Pendanaan Rehabilitasi dan Rekonstruksi Pasca Bencana;

26. Peraturan Kepala Badan Nasional Penanggulangan Bencana Nomor 04 Tahun 2015 tentang Hibah dari Pemerintah Pusat Kepada Pemerintah Daerah dalam rangka Bantuan Pendanaan;
27. Peraturan Gubernur Riau Nomor 18 Tahun 2017 tentang Pedoman Belanja Bantuan Keuangan Kepada Kabupaten/Kota yang bersumber dari Anggaran Pendapatan dan Belanja Daerah Provinsi Riau;
28. Keputusan Gubernur Riau Nomor Kpts.22/I/2017 tentang Penerima Dana Bantuan Operasional Sekolah (BOS) di Provinsi Riau Tahun Anggaran 2017;
29. Keputusan Gubernur Riau Nomor Kpts. 223/II/2017 tentang Penetapan Alokasi Bantuan Keuangan Pemerintah Provinsi Kepada Pemerintah Kabupaten/Kota yang bersumber dari Anggaran Pendapatan Belanja Daerah Provinsi Riau Tahun Anggaran 2017;
30. Keputusan Gubernur Riau Nomor Kpts. 870/XI/2017 tentang Perubahan Atas Keputusan Gubernur Riau Nomor Kpts. 223/II/2017 tentang Penetapan Alokasi Bantuan Keuangan Pemerintah Provinsi Kepada Pemerintah Kabupaten/Kota yang bersumber dari Anggaran Pendapatan Belanja Daerah Provinsi Riau Tahun Anggaran 2017;
31. Peraturan Daerah Kabupaten Rokan Hulu Nomor 1 Tahun 2016 tentang Pokok-pokok Pengelolaan Keuangan Daerah;

**Dengan Persetujuan Bersama**

**DEWAN PERWAKILAN RAKYAT DAERAH KABUPATEN ROKAN HULU  
dan  
BUPATI ROKAN HULU**

**MEMUTUSKAN :**

**Menetapkan : PERATURAN DAERAH TENTANG PERUBAHAN ANGGARAN PENDAPATAN DAN BELANJA DAERAH TAHUN ANGGARAN 2017.**



## Pasal 1

Anggaran Pendapatan dan Belanja Daerah Tahun Anggaran 2017 semula berjumlah Rp. 1,467,440,574,596.00 bertambah sejumlah Rp. 209,114,052,955.69 Sehingga menjadi Rp. 1,676,554,627,551.69 Dengan rincian sebagai berikut :

### 1. Pendapatan

|                                     |                               |                          |
|-------------------------------------|-------------------------------|--------------------------|
| a. Semula                           | Rp. 1,422,440,574,596.00      |                          |
| b. Bertambah/(berkurang)            | <u>Rp. 205,703,173,025.00</u> |                          |
| Jumlah Pendapatan setelah Perubahan |                               | Rp. 1,628,143,747,621.00 |

### 2. Belanja

|                                  |                               |                          |
|----------------------------------|-------------------------------|--------------------------|
| a. Semula                        | Rp. 1,467,440,574,596.00      |                          |
| b. Bertambah/(berkurang)         | <u>Rp. 209,114,052,955.69</u> |                          |
| Jumlah Belanja setelah Perubahan |                               | Rp. 1,676,554,627,551.69 |

Surplus / (Defisit) setelah Perubahan

Rp. (3,410,879,930.69)

### 3. Pembiayaan Daerah :

|                                     |                             |                       |
|-------------------------------------|-----------------------------|-----------------------|
| a. Penerimaan                       |                             |                       |
| 1) Semula                           | Rp. 45,000,000,000.00       |                       |
| 2) Bertambah / (Berkurang)          | <u>Rp. 3,410,879,930.69</u> |                       |
| Jumlah Penerimaan setelah Perubahan |                             | Rp. 48,410,879,930.69 |
| b. Pengeluaran                      |                             |                       |
| 1) Semula                           | Rp. -                       |                       |
| 2) Bertambah / (Berkurang)          | <u>Rp. -</u>                |                       |
| Jumlah Penerimaan setelah Perubahan |                             | <u>Rp. -</u>          |

Jumlah Pembiayaan Netto setelah Perubahan  
Sisa Lebih Pembiayaan Anggaran setelah Perubahan

Rp. 48,410,879,930.69  
Rp. -

## Pasal 2

(1) Pendapatan Daerah sebagaimana dimaksud pasal 1 terdiri dari :

a. Pendapatan Asli Daerah

|   |                              |                        |
|---|------------------------------|------------------------|
| 1) Semula                                       | Rp. 108,151,658,839.00       |                        |
| 2) Bertambah / (Berkurang)                      | Rp. <u>97,686,075,867.00</u> |                        |
| Jumlah Pendapatan Asli Daerah setelah Perubahan |                              | Rp. 205,837,734,706.00 |

b. Dana Perimbangan Sejumlah

|   |                               |                          |
|---|-------------------------------|--------------------------|
| 1) Semula                                 | Rp. 1,119,427,443,722.00      |                          |
| 2) Bertambah / (Berkurang)                | Rp. <u>(7,285,889,089.00)</u> |                          |
| Jumlah Dana Perimbangan setelah Perubahan |                               | Rp. 1,112,141,554,633.00 |

c. Lain-lain Pendapatan Daerah Yang Sah

|   |                               |                        |
|---|-------------------------------|------------------------|
| 1) Semula   | Rp. 194,861,472,035.00        |                        |
| 2) Bertambah / (Berkurang)                                    | Rp. <u>115,302,986,247.00</u> |                        |
| Jumlah Lain-lain Pendapatan Daerah Yang Sah setelah Perubahan |                               | Rp. 310,164,458,282.00 |

(2) Pendapatan Asli Daerah sebagaimana dimaksud pada ayat (1) huruf a terdiri dari jenis Pendapatan :

a. Pajak Daerah

|                                       |                              |                       |
|---------------------------------------|------------------------------|-----------------------|
| 1) Semula                             | Rp. 29,226,399,639.00        |                       |
| 2) Bertambah / (Berkurang)            | Rp. <u>26,743,600,361.00</u> |                       |
| Jumlah Pajak Daerah setelah Perubahan |                              | Rp. 55,970,000,000.00 |

b. Retribusi Daerah

|   |                               |                      |
|---|-------------------------------|----------------------|
| 1) Semula                                 | Rp. 7,996,123,100.00          |                      |
| 2) Bertambah / (Berkurang)                | <u>Rp. (1,266,400,000.00)</u> |                      |
| Jumlah Retribusi Daerah setelah Perubahan |                               | Rp. 6,729,723,100.00 |

c. Hasil Pengelolaan Kekayaan Daerah Yang Dipisahkan

|  |                           |                      |
|--|---------------------------|----------------------|
| 1) Semula  | Rp. 2,327,781,000.00      |                      |
| 2) Bertambah / (Berkurang)   | <u>Rp. 394,461,278.00</u> |                      |
| Jumlah Hasil Pengelolaan Kekayaan Daerah Yang Dipisahkan setelah Perubahan |                           | Rp. 2,722,242,278.00 |

d. Lain-lain Pendapatan Asli Daerah Yang Sah

|  |                               |                        |
|--|-------------------------------|------------------------|
| 1) Semula  | Rp. 68,601,355,100.00         |                        |
| 2) Bertambah / (Berkurang)   | <u>Rp. 71,814,414,228.00)</u> |                        |
| Jumlah Lain-lain Pendapatan Asli Daerah Yang Sah setelah Perubahan |                               | Rp. 140,415,769,328.00 |

(3) Dana Perimbangan sebagaimana dimaksud pada ayat (1) huruf b terdiri dari jenis Pendapatan :

a. Dana Bagi Hasil Pajak/Bagi Hasil Bukan Pajak

|  |                               |                        |
|--|-------------------------------|------------------------|
| 1) Semula                                | Rp. 273,244,026,815.00        |                        |
| 2) Bertambah / (Berkurang)               | <u>Rp. (1,606,728,089.00)</u> |                        |
| Jumlah Dana Bagi Hasil setelah Perubahan |                               | Rp. 271,637,298,726.00 |

b. Dana Alokasi Umum

|  |                               |                        |
|--|-------------------------------|------------------------|
| 1) Semula                                  | Rp. 646,579,487,000.00        |                        |
| 2) Bertambah / (Berkurang)                 | <u>Rp. (5,679,161,000.00)</u> |                        |
| Jumlah Dana Alokasi Umum setelah Perubahan |                               | Rp. 640,900,326,000.00 |

c. Dana Alokasi Khusus

|  |                        |                        |
|--|------------------------|------------------------|
| 1) Semula                                    | Rp. 199,603,929,907.00 |                        |
| 2) Bertambah / (Berkurang)                   | <u>Rp. _____,-</u>     |                        |
| Jumlah Dana Alokasi Khusus setelah Perubahan |                        | Rp. 199,603,929,907.00 |



(4) Lain-lain Pendapatan yang sah sebagaimana dimaksud pada ayat (1) huruf c Terdiri dari jenis Pendapatan :

a. Pendapatan Hibah

|   |                              |                       |
|---|------------------------------|-----------------------|
| 1) Semula                                 | Rp. -,-                      |                       |
| 2) Bertambah / (Berkurang)                | <u>Rp. 16,000,000,000.00</u> |                       |
| Jumlah Pendapatan Hibah setelah Perubahan |                              | Rp. 16,000,000,000.00 |

b. Dana Bagi Hasil Pajak

|  |                              |                        |
|--|------------------------------|------------------------|
| 1) Semula                                      | Rp. 82,845,169,035.00        |                        |
| 2) Bertambah / (Berkurang)                     | <u>Rp. 22,180,381,705.00</u> |                        |
| Jumlah Dana Bagi Hasil Pajak setelah Perubahan |                              | Rp. 105,025,550,740.00 |

c. Dana Penyesuaian dan Otonomi Khusus

|  |                |       |
|--|----------------|-------|
| 1) Semula  | Rp. -          |       |
| 2) Bertambah / (Berkurang)                                   | <u>Rp. -,-</u> |       |
| Jumlah Dana Penyesuaian dan Otonomi Khusus setelah Perubahan |                | Rp. - |

d. Bantuan Keuangan dari Provinsi atau Pemerintah Daerah lainnya

|   |                              |                       |
|---|------------------------------|-----------------------|
| 1) Semula   | Rp. -,-                      |                       |
| 2) Bertambah / (Berkurang)  | <u>Rp. 77,122,604,542.00</u> |                       |
| Jumlah Dana Bantuan Keuangan dari Provinsi atau Pemerintah Daerah lainnya setelah Perubahan |                              | Rp. 77,122,604,542.00 |

e. Bantuan keuangan dari Pemerintah

|   |                        |                        |
|---|------------------------|------------------------|
| 1) Semula   | Rp. 112,016,303,000.00 |                        |
| 2) Bertambah / (Berkurang)                                | <u>Rp. -,-</u>         |                        |
| Jumlah Bantuan keuangan dari Pemerintah setelah Perubahan |                        | Rp. 112,016,303,000.00 |

### Pasal 3

(1) Belanja Daerah sebagaimana dimaksud dalam pasal 1 terdiri dari :

|   |                               |                        |
|---|-------------------------------|------------------------|
| a. Belanja-belanja Tidak Langsung               |                               |                        |
| 1) Semula                                       | Rp. 793,578,512,754.00        |                        |
| 2) Bertambah / (Berkurang)                      | <u>Rp. 12,246,623,350.93</u>  |                        |
| Jumlah belanja Tidak Langsung setelah Perubahan |                               | Rp. 805,825,136,104.93 |
| b. Belanja-belanja Langsung                     |                               |                        |
| 1) Semula                                       | Rp. 673,862,061,842.00        |                        |
| 2) Bertambah / (Berkurang)                      | <u>Rp. 196,867,429,604.76</u> |                        |
| Jumlah belanja Langsung setelah Perubahan       |                               | Rp. 870,729,491,446.76 |

(2) Belanja Tidak Langsung sebagaimana dimaksud pada ayat (1) huruf a terdiri dari

Jenis Belanja :

|  |                              |                        |
|--|------------------------------|------------------------|
| a. Belanja Pegawai                       |                              |                        |
| 1) Semula                                | Rp. 557,974,501,637.00       |                        |
| 2) Bertambah / (Berkurang)               | <u>Rp. 13,697,271,250.93</u> |                        |
| Jumlah Belanja Pegawai setelah Perubahan |                              | Rp. 571,671,772,887.93 |
| b. Belanja Bunga                         |                              |                        |
| 1) Semula                                | Rp. -                        |                        |
| 2) Bertambah / (Berkurang)               | <u>Rp. -</u>                 |                        |
| Jumlah Belanja Bunga setelah Perubahan   |                              | Rp. -                  |
| c. Belanja Subsidi                       |                              |                        |
| 1) Semula                                | Rp. -                        |                        |
| 2) Bertambah / (Berkurang)               | <u>Rp. -</u>                 |                        |
| Jumlah Belanja Subsidi setelah Perubahan |                              | Rp. -                  |

|   |                               |                        |
|---|-------------------------------|------------------------|
| d. Belanja Hibah                                  |                               |                        |
| 1) Semula   | Rp. 13,816,000,000.00         |                        |
| 2) Bertambah / (Berkurang)                        | <u>Rp. 2,220,000,000.00</u>   |                        |
| Jumlah Belanja Hibah setelah Perubahan            |                               | Rp. 16,036,000,000.00  |
| e. Belanja Bantuan Sosial                         |                               |                        |
| 1) Semula   | Rp. 2,010,000,000.00          |                        |
| 2) Bertambah / (Berkurang)                        | <u>Rp. (645,000,000.00)</u>   |                        |
| Jumlah Belanja Bantuan Sosial setelah Perubahan   |                               | Rp. 1,365,000,000.00   |
| f. Belanja Bagi Hasil                             |                               |                        |
| 1) Semula   | Rp. 6,300,000,000.00          |                        |
| 2) Bertambah / (Berkurang)                        | <u>Rp. (1,497,058,400.00)</u> |                        |
| Jumlah Belanja Bagi Hasil setelah Perubahan       |                               | Rp. 4,802,941,600.00   |
| g. Belanja Bantuan Keuangan                       |                               |                        |
| 1) Semula   | Rp. 210,978,011,117.00        |                        |
| 2) Bertambah / (Berkurang)                        | <u>Rp. (728,589,500.00)</u>   |                        |
| Jumlah Belanja Bantuan Keuangan setelah Perubahan |                               | Rp. 210,249,421,617.00 |
| h. Belanja Tidak Terduga                          |                               |                        |
| 1) Semula   | Rp. 2,500,000,000.00          |                        |
| 2) Bertambah / (Berkurang)                        | <u>Rp. (800,000,000.00)</u>   |                        |
| Jumlah Belanja Tidak Terduga setelah Perubahan    |                               | Rp. 1,700,000,000.00   |

(3) Belanja Langsung sebagaimana dimaksud pada ayat (1) huruf b terdiri dari Jenis Belanja :

|  |                              |                        |
|--|------------------------------|------------------------|
| a. Belanja Pegawai                       |                              |                        |
| 1) Semula                                | Rp. 95,431,999,500.00        |                        |
| 2) Bertambah / (Berkurang)               | <u>Rp. 25,543,526,500.00</u> |                        |
| Jumlah Belanja Pegawai setelah Perubahan |                              | Rp. 119,975,526,000.00 |



|  |                               |                        |
|--|-------------------------------|------------------------|
| b. Belanja-belanja Barang dan Jasa               |                               |                        |
| 1) Semula  | Rp. 320,223,401,090.00        |                        |
| 2) Bertambah / (Berkurang)                       | <u>Rp. 69,015,422,398.76</u>  |                        |
| Jumlah Belanja Barang dan Jasa setelah Perubahan |                               | Rp. 389,238,823,488.76 |
| c. Belanja Modal                                 |                               |                        |
| 1) Semula  | Rp. 258,206,661,252.00        |                        |
| 2) Bertambah / (Berkurang)                       | <u>Rp. 103,308,480,706.00</u> |                        |
| Jumlah Belanja Modal setelah Perubahan           |                               | Rp. 361,515,141,958.00 |

#### Pasal 4

(1) Pembiayaan Daerah sebagaimana dimaksud dalam Pasal 1 terdiri dari :

|                                      |                             |                      |
|--------------------------------------|-----------------------------|----------------------|
| a. Penerimaan                        |                             |                      |
| 1) Semula                            | Rp 45,000,000,000.00        |                      |
| 2) Bertambah / (Berkurang)           | <u>Rp. 3,410,879,930,69</u> |                      |
| Jumlah Penerimaan setelah Perubahan  |                             | Rp 48,410,879,930,69 |
| b. Pengeluaran                       |                             |                      |
| 1) Semula                            | Rp. -                       |                      |
| 2) Bertambah / (Berkurang)           | <u>Rp _____ -</u>           |                      |
| Jumlah Pengeluaran setelah Perubahan |                             | Rp. -                |

(2) Penerimaan sebagaimana dimaksud pada ayat (1) huruf a terdiri dari jenis Pembiayaan :

|   |                             |                       |
|---|-----------------------------|-----------------------|
| a. Sisa Lebih Perhitungan Anggaran (SiLPA) Tahun Lalu |                             |                       |
| 1) Semula   | Rp. 45,000,000,000.00       |                       |
| 2) Bertambah / (Berkurang)                            | <u>Rp. 3,410,879,930.69</u> |                       |
| Jumlah SiLPA Tahun Lalu setelah Perubahan             |                             | Rp. 48,410,879,930.69 |

|  |            |     |    |
|--|------------|-----|----|
| b. Pencairan dana cadangan   |            |     |    |
| 1) Semula  | Rp.        | -   |    |
| 2) Bertambah / (Berkurang)   | <u>Rp.</u> | -   | ,- |
| Jumlah Pencairan dana cadangan setelah Perubahan   |            | Rp. | -  |
| c. Hasil Penjualan Kekayaan Daerah yang dipisah  |            |     |    |
| 1) Semula  | Rp.        | -   |    |
| 2) Bertambah / (Berkurang)   | <u>Rp.</u> | -   | ,- |
| Jumlah Hasil Penjualan Kekayaan Daerah setelah Perubahan                                   |            | Rp. | -  |
| d. Penerimaan Pinjaman Daerah  |            |     |    |
| 1) Semula  | Rp.        | -   |    |
| 2) Bertambah / (Berkurang)   | <u>Rp.</u> | -   | ,- |
| Jumlah Penerimaan Pinjaman Daerah setelah Perubahan  |            | Rp. | -  |
| e. Penerimaan Kembali Pemberian Pinjaman   |            |     |    |
| 1) Semula  | Rp.        | -   |    |
| 2) Bertambah / (Berkurang)   | <u>Rp.</u> | -   | ,- |
| Jumlah Penerimaan Kembali Pemberian Pinjaman setelah Perubahan                             |            | Rp. | -  |
| f. Penerimaan Piutang Daerah   |            |     |    |
| 1) Semula  | Rp.        | -   |    |
| 2) Bertambah / (Berkurang)   | <u>Rp.</u> | -   | ,- |
| Jumlah Penerimaan Piutang Daerah setelah Perubahan   |            | Rp. | -  |
| (3) Pengeluaran sebagaimana dimaksud pada ayat (1) huruf b terdiri dari Jenis Pembiayaan : |            |     |    |
| a. Pembentukan Dana Cadangan   |            |     |    |
| 1) Semula  | Rp.        | -   |    |
| 2) Bertambah / (Berkurang)   | <u>Rp.</u> | -   | ,- |
| Jumlah Pembentukan Dana Cadangan setelah Perubahan   |            | Rp. | -  |

|  |     |   |       |
|--|-----|---|-------|
| b. Penyertaan Modal (Investasi) Pemerintah Daerah  |     |   |       |
| 1) Semula  | Rp. | - |       |
| 2) Bertambah / (Berkurang)                         | Rp. | - |       |
| Jumlah SiLPA Tahun Lalu setelah Perubahan          |     |   | Rp. - |
| <br>   |     |   |       |
| c. Pembayaran utang                                |     |   |       |
| 1) Semula  | Rp. | - |       |
| 2) Bertambah / (Berkurang)                         | Rp. | - |       |
| Jumlah Pembayaran utang setelah Perubahan          |     |   | Rp. - |
| <br>   |     |   |       |
| d. Pemberian Pinjaman Daerah                       |     |   |       |
| 1) Semula  | Rp. | - |       |
| 2) Bertambah / (Berkurang)                         | Rp. | - |       |
| Jumlah Pemberian Pinjaman Daerah setelah Perubahan |     |   | Rp. - |

### **Pasal 5**

Uraian lebih lanjut Anggaran Pendapatan dan Belanja Daerah sebagaimana dimaksud dalam Pasal 1, tercantum dalam Lampiran yang merupakan bagian yang tidak terpisahkan dari Peraturan Daerah ini, Terdiri dari :

- a. Lampiran I      Ringkasan APBD;
- b. Lampiran II     Ringkasan APBD menurut Urusan Pemerintahan Daerah dan Organisasi SKPD;
- c. Lampiran III    Rincian APBD menurut Urusan Pemerintahan Daerah, Organisasi SKPD, Pendapatan, Belanja dan Pembiayaan;
- d. Lampiran IV     Rekapitulasi Belanja menurut Urusan Pemerintahan Daerah, Organisasi SKPD, Program dan Kegiatan;



## Pasal 7

Peraturan Daerah ini mulai berlaku sejak tanggal diundangkan.

Agar setiap orang mengetahuinya, memerintahkan pengundangan Peraturan Daerah ini dengan penempatannya dalam Lembaran Daerah Kabupaten Rokan Hulu.

Diundangkan di Pasir Pengaraian  
Pada Tanggal, 1 November 2017

  
SEKRETARIS DAERAH  
KABUPATEN ROKAN HULU,

D A M R I

LEMBARAN DAERAH KABUPATEN ROKAN HULU TAHUN 2017 NOMOR 7

NOREG PERATURAN DAERAH KABUPATEN ROKAN HULU PROVINSI RIAU : 4.76.A/2017

Ditetapkan di Pasir Pengaraian  
Pada Tanggal, 1 November 2017

  
BUPATI ROKAN HULU,

SUPARMAN



**PEMERINTAH KABUPATEN ROKAN HULU**  
**RINGKASAN PERUBAHAN APBD**

TAHUN ANGGARAN 2017

| NOMOR URUT | URAIAN   | JUMLAH (Rp)          |                      | BERTAMBAH / (BERKURANG) |         |
|------------|--|----------------------|----------------------|-------------------------|---------|
|            |  | SEBELUM PERUBAHAN    | SETELAH PERUBAHAN    | (Rp)                    | %       |
| 1          | 2  | 3                    | 4                    | 5                       | 6       |
| 1          | <b>PENDAPATAN</b>  | 1.422.440.574.596,00 | 1.628.143.747.621,00 | 205.703.173.025,00      | 14,46   |
| 1.1        | <b>PENDAPATAN ASLI DAERAH</b>  | 108.151.658.839,00   | 205.837.734.706,00   | 97.686.075.867,00       | 90,32   |
| 1.1.1      | HASIL PAJAK DAERAH   | 29.226.399.639,00    | 55.970.000.000,00    | 26.743.600.361,00       | 91,50   |
| 1.1.2      | HASIL RETRIBUSI DAERAH   | 7.996.123.100,00     | 6.729.723.100,00     | (1.266.400.000,00)      | (15,84) |
| 1.1.3      | HASIL PENGELOLAAN KEKAYAAN DAERAH YANG DIPISAHKAN                                      | 2.327.781.000,00     | 2.722.242.278,00     | 394.461.278,00          | 16,95   |
| 1.1.4      | LAIN-LAIN PENDAPATAN ASLI DAERAH YANG SAH  | 68.601.355.100,00    | 140.415.769.328,00   | 71.814.414.228,00       | 104,68  |
| 1.2        | <b>DANA PERIMBANGAN</b>  | 1.119.427.443.722,00 | 1.112.141.554.633,00 | (7.285.889.089,00)      | (0,65)  |
| 1.2.1      | BAGI HASIL PAJAK/ BAGI HASIL BUKAN PAJAK   | 273.244.026.815,00   | 271.637.298.726,00   | (1.606.728.089,00)      | (0,59)  |
| 1.2.2      | DANA ALOKASI UMUM  | 646.579.487.000,00   | 640.900.326.000,00   | (5.679.161.000,00)      | (0,88)  |
| 1.2.3      | DANA ALOKASI KHUSUS  | 199.603.929.907,00   | 199.603.929.907,00   | 0,00                    | 0,00    |
| 1.3        | <b>LAIN-LAIN PENDAPATAN DAERAH YANG SAH</b>  | 194.861.472.035,00   | 310.164.458.282,00   | 115.302.986.247,00      | 59,17   |
| 1.3.1      | PENDAPATAN HIBAH   | 0,00                 | 16.000.000.000,00    | 16.000.000.000,00       | 0,00    |
| 1.3.3      | DANA BAGI HASIL PAJAK DARI PROVINSI DAN PEMERINTAH DAERAH LAINNYA                      | 82.845.169.035,00    | 105.025.550.740,00   | 22.180.381.705,00       | 26,77   |
| 1.3.5      | BANTUAN KEUANGAN DARI PROVINSI ATAU PEMERINTAH DAERAH LAINNYA                          | 0,00                 | 77.122.604.542,00    | 77.122.604.542,00       | 0,00    |
| 1.3.6      | BANTUAN KEUANGAN DARI PEMERINTAH   | 112.016.303.000,00   | 112.016.303.000,00   | 0,00                    | 0,00    |
| 2          | <b>BELANJA</b>   | 1.467.440.574.596,00 | 1.676.554.627.551,69 | 209.114.052.955,69      | 14,25   |
| 2.1        | <b>BELANJA TIDAK LANGSUNG</b>  | 793.578.512.754,00   | 805.825.136.104,93   | 12.246.623.350,93       | 1,54    |
| 2.1.1      | BELANJA PEGAWAI  | 557.974.501.637,00   | 571.671.772.887,93   | 13.697.271.250,93       | 2,45    |
| 2.1.4      | BELANJA HIBAH  | 13.816.000.000,00    | 16.036.000.000,00    | 2.220.000.000,00        | 16,07   |
| 2.1.5      | BELANJA BANTUAN SOSIAL   | 2.010.000.000,00     | 1.365.000.000,00     | (645.000.000,00)        | (32,09) |
| 2.1.6      | BELANJA BAGI HASIL KEPADA PROVINSI/KABUPATEN/KOTA DAN PEMERINTAHAN DESA                | 6.300.000.000,00     | 4.802.941.600,00     | (1.497.058.400,00)      | (23,76) |
| 2.1.7      | BELANJA BANTUAN KEUANGAN KEPADA PROVINSI/KABUPATEN/KOTA , PEMERINTAHAN DESA DAN PARTAI | 210.978.011.117,00   | 210.249.421.617,00   | (728.589.500,00)        | (0,35)  |
| 2.1.8      | BELANJA TIDAK TERDUGA  | 2.500.000.000,00     | 1.700.000.000,00     | (800.000.000,00)        | (32,00) |
| 2.2        | <b>BELANJA LANGSUNG</b>  | 673.862.061.842,00   | 870.729.491.446,76   | 196.867.429.604,76      | 29,21   |
| 2.2.1      | BELANJA PEGAWAI  | 95.431.999.500,00    | 119.975.526.000,00   | 24.543.526.500,00       | 25,72   |
| 2.2.2      | BELANJA BARANG DAN JASA  | 320.223.401.090,00   | 389.238.823.488,76   | 69.015.422.398,76       | 21,55   |
| 2.2.3      | BELANJA MODAL  | 258.206.661.252,00   | 361.515.141.958,00   | 103.308.480.706,00      | 40,01   |
|            | <b>SURPLUS / (DEFISIT)</b>   | (45.000.000.000,00)  | (48.410.879.930,69)  | (3.410.879.930,69)      | 7,58    |
| 3          | <b>PEMBIAYAAN DAERAH</b>   |                      |                      |                         |         |
| 3.1        | <b>PENERIMAAN PEMBIAYAAN DAERAH</b>  | 45.000.000.000,00    | 48.410.879.930,69    | 3.410.879.930,69        | 7,58    |
| 3.1.1      | Sisa Lebih Perhitungan Anggaran Tahun Anggaran Sebelumnya                              | 45.000.000.000,00    | 48.410.879.930,69    | 3.410.879.930,69        | 7,58    |
|            | <b>PEMBIAYAAN NETTO</b>  | 45.000.000.000,00    | 48.410.879.930,69    | 3.410.879.930,69        | 7,58    |
|            | <b>SISA LEBIH PEMBIAYAAN ANGGARAN TAHUN BERKENAAN</b>                                  | 0,00                 | 0,00                 | 0,00                    | 0,00    |

Pasir Pengaraian, 01 November 2017

Bupati Rokan Hulu


  
 F. SUPARMAN



| KODE           | URUSAN PEMERINTAHAN DAERAH                  | PENDAPATAN           |                      |                    |       | BELANJA            |                    |                      |                    | BERTAMBAH / (BERKURANG) |                      |                    |       |
|----------------|---|----------------------|----------------------|--------------------|-------|--------------------|--------------------|----------------------|--------------------|-------------------------|----------------------|--------------------|-------|
|                |   | SEBELUM PERUBAHAN    |                      | SETELAH PERUBAHAN  |       | SEBELUM PERUBAHAN  |                    | SETELAH PERUBAHAN    |                    | BERTAMBAH / (BERKURANG) |                      | 13 = 12 - 9        | 14    |
|                |   | 3                    | 4                    | 5 = 4 - 3          | 6     | 7                  | 8                  | 9 = 7 + 8            | 10                 | 11                      | 12 = 10 + 11         |                    |       |
| 1              | 2   |                      |                      |                    |       |                    |                    |                      |                    |                         |                      |                    |       |
| 4.05 - 4.05.05 | Badan Kepegawaian, Pendidikan dan Pelatihan | -                    | -                    | -                  | -     | 3,186,522,450.00   | 6,694,456,740.00   | 9,880,979,190.00     | 3,165,514,571.00   | 6,861,936,540.00        | 10,027,451,111.00    | 146,471,921.00     | 1.48  |
|                | JUMLAH                                      | 1,422,440,574,596.00 | 1,628,143,747,621.00 | 205,703,173,025.00 | 14.46 | 793,578,512,754.00 | 673,862,061,842.00 | 1,467,440,574,596.00 | 805,825,136,104.93 | 870,729,491,446.76      | 1,676,554,627,551.69 | 209,114,052,955.69 | 14.25 |

Pasi Pengaraian, 01 November 2017


Bupati Rokan Hulu



(SUPARMAN)



| KODE REKENING                        | URAIAN   | JUMLAH (Rp)               |                            | BERTAMBAH / (BERKURANG) |             | DASAR HUKUM |
|--------------------------------------|--|---------------------------|----------------------------|-------------------------|-------------|-------------|
|                                      |  | SEBELUM PERUBAHAN         | SETELAH PERUBAHAN          | (Rp)                    | %           |             |
| 1                                    | 2  | 3                         | 4                          | 5                       | 6           | 7           |
| 4.05 . 4.05.05 . 33 . 24             | <i>Pelaksanaan HUT KOPRI Kabupaten Rokan Hulu</i>  | 176.909.000,00            | 176.909.000,00             | 0,00                    | 0,00        |             |
| 4.05 . 4.05.05 . 33 . 24 . 5 . 2 . 1 | BELANJA PEGAWAI  | 1.800.000,00              | 1.800.000,00               | 0,00                    | 0,00        |             |
| 4.05 . 4.05.05 . 33 . 24 . 5 . 2 . 2 | BELANJA BARANG DAN JASA  | 175.109.000,00            | 175.109.000,00             | 0,00                    | 0,00        |             |
| 4.05 . 4.05.05 . 33 . 30             | <i>Diklat Kepemimpinan Tingkat IV</i>  | 592.600.000,00            | 592.600.000,00             | 0,00                    | 0,00        |             |
| 4.05 . 4.05.05 . 33 . 30 . 5 . 2 . 2 | BELANJA BARANG DAN JASA  | 592.600.000,00            | 592.600.000,00             | 0,00                    | 0,00        |             |
| 4.05 . 4.05.05 . 33 . 40             | <i>Sosialisasi Pelaksanaan Peraturan Kepegawaian</i>   | 145.344.500,00            | 145.344.500,00             | 0,00                    | 0,00        |             |
| 4.05 . 4.05.05 . 33 . 40 . 5 . 2 . 1 | BELANJA PEGAWAI  | 600.000,00                | 600.000,00                 | 0,00                    | 0,00        |             |
| 4.05 . 4.05.05 . 33 . 40 . 5 . 2 . 2 | BELANJA BARANG DAN JASA  | 144.744.500,00            | 144.744.500,00             | 0,00                    | 0,00        |             |
| 4.05 . 4.05.05 . 33 . 48             | <i>Pelayanan kepegkatan satu atap</i>  | 158.099.600,00            | 158.099.600,00             | 0,00                    | 0,00        |             |
| 4.05 . 4.05.05 . 33 . 48 . 5 . 2 . 1 | BELANJA PEGAWAI  | 5.000.000,00              | 5.000.000,00               | 0,00                    | 0,00        |             |
| 4.05 . 4.05.05 . 33 . 48 . 5 . 2 . 2 | BELANJA BARANG DAN JASA  | 153.099.600,00            | 153.099.600,00             | 0,00                    | 0,00        |             |
| 4.05 . 4.05.05 . 33 . 49             | <i>Pengelolaan administrasi dan penataan jabatan pimpinan tinggi pratama, administrator dan pengawas</i> | 484.689.800,00            | 807.460.600,00             | 322.770.800,00          | 66,59       |             |
| 4.05 . 4.05.05 . 33 . 49 . 5 . 2 . 1 | BELANJA PEGAWAI  | 2.500.000,00              | 45.950.000,00              | 43.450.000,00           | 1.738,00    |             |
| 4.05 . 4.05.05 . 33 . 49 . 5 . 2 . 2 | BELANJA BARANG DAN JASA  | 482.189.800,00            | 761.510.600,00             | 279.320.800,00          | 57,93       |             |
| 4.05 . 4.05.05 . 33 . 50             | <i>Penilaian kinerja aparatur sipil negara</i>   | 845.966.000,00            | 845.966.000,00             | 0,00                    | 0,00        |             |
| 4.05 . 4.05.05 . 33 . 50 . 5 . 2 . 1 | BELANJA PEGAWAI  | 819.400.000,00            | 819.400.000,00             | 0,00                    | 0,00        |             |
| 4.05 . 4.05.05 . 33 . 50 . 5 . 2 . 2 | BELANJA BARANG DAN JASA  | 26.566.000,00             | 26.566.000,00              | 0,00                    | 0,00        |             |
| 4.05 . 4.05.05 . 33 . 51             | <i>Penanganan kasus-kasus kepegawaian</i>  | 55.900.000,00             | 55.900.000,00              | 0,00                    | 0,00        |             |
| 4.05 . 4.05.05 . 33 . 51 . 5 . 2 . 1 | BELANJA PEGAWAI  | 37.600.000,00             | 37.600.000,00              | 0,00                    | 0,00        |             |
| 4.05 . 4.05.05 . 33 . 51 . 5 . 2 . 2 | BELANJA BARANG DAN JASA  | 18.300.000,00             | 18.300.000,00              | 0,00                    | 0,00        |             |
|                                      | <b>SURPLUS / (DEFISIT)</b>   | <b>(9.947.509.190,00)</b> | <b>(10.093.981.111,00)</b> | <b>(146.471.921,00)</b> | <b>1,47</b> |             |



 Pasir Pengaraian, 01 November 2017  
**Bupati Rokan Hulu**  
  
 (SUPARMAN)

| KODE                     | URAIAN URUSAN,<br>ORGANISASI, PROGRAM<br>DAN KEGIATAN | SEBELUM PERUB/    |                    |                    |                    | SEBELUM PERUBAHAN  |                    |                    |                    | BERTAMBAH/ BERKURANG |       |
|--------------------------|---|-------------------|--------------------|--------------------|--------------------|--------------------|--------------------|--------------------|--------------------|----------------------|-------|
|                          |   | BELANJA           |                    |                    |                    | BELANJA            |                    |                    |                    | Rp.                  | %     |
|                          |   | PEGAWAI           | BARANG DAN JASA    | MODAL              | JUMLAH             | PEGAWAI            | BARANG DAN JASA    | MODAL              | JUMLAH             | 11 = 10 - 6          | 12    |
| 1                        | 2   | 3                 | 4                  | 5                  | 6 = 3 + 4 + 5      | 7                  | 8                  | 9                  | 10 = 7 + 8 + 9     |                      |       |
| 4.05 - 4.05.05 - 33 - 51 | Penanganan kasus-kasus kepegawaian                    | 37,600,000.00     | 18,300,000.00      | -                  | 55,900,000.00      | 37,600,000.00      | 18,300,000.00      | -                  | 55,900,000.00      | -                    | -     |
|                          | JUMLAH  | 95,431,999,500.00 | 320,223,401,090.00 | 258,206,661,252.00 | 673,862,061,842.00 | 119,975,526,000.00 | 389,238,823,488.76 | 361,515,141,958.00 | 870,729,491,446.76 | 196,867,429,604.76   | 29.21 |


 Pasir Pengaraian, 01 November 2017  
**Bupati Rokan Hulu**  
  
**(S. PARMAN)**



| KODE | URAIAN |    | JUMLAH SEBELUM PERUBAHAN                     | JUMLAH SETELAH PERUBAHAN | BERTAMBAH / (BERKURANG) |                     |         |
|------|--------|----|--|--------------------------|-------------------------|---------------------|---------|
|      |        |    |  |                          | JUMLAH (Rp)             | %                   |         |
| 1    | 2      |    | 3  | 4                        | 5= 4 - 3                | 6                   |         |
| 06   | 1      | 03 | Pekerjaan Umum dan Penataan Ruang            | 186.163.020.788,00       | 244.167.187.000,00      | 58.004.166.212,00   | 31,16   |
| 06   | 1      | 04 | Perumahan Rakyat dan Kawasan Pemukiman       | 55.550.991.250,00        | 44.067.886.220,00       | (11.483.105.030,00) | (20,67) |
| 07   |        |    | <b>KESEHATAN</b>                             | 191.052.095.090,00       | 195.534.095.914,76      | 4.482.000.824,76    | 2,35    |
| 07   | 1      | 02 | Kesehatan                                    | 183.209.651.550,00       | 187.282.893.374,76      | 4.073.241.824,76    | 2,22    |
| 07   | 2      | 08 | Pengendalian Penduduk dan Keluarga Berencana | 7.842.443.540,00         | 8.251.202.540,00        | 408.759.000,00      | 5,21    |
| 08   |        |    | <b>PARIWISATA DAN BUDAYA</b>                 | 9.179.780.760,00         | 9.053.771.590,00        | (126.009.170,00)    | (1,37)  |
| 08   | 2      | 16 | Kebudayaan                                   | 3.260.890.000,00         | 3.494.384.000,00        | 233.494.000,00      | 7,16    |
| 08   | 3      | 02 | Pariwisata                                   | 5.918.890.760,00         | 5.559.387.590,00        | (359.503.170,00)    | (6,07)  |
| 10   |        |    | <b>PENDIDIKAN</b>                            | 417.669.801.016,00       | 530.132.644.101,93      | 112.462.843.085,93  | 26,93   |
| 10   | 1      | 01 | Pendidikan                                   | 411.749.095.266,00       | 523.977.531.851,93      | 112.228.436.585,93  | 27,26   |
| 10   | 2      | 13 | Kepemudaan dan Olah Raga                     | 2.520.960.950,00         | 2.520.960.950,00        | 0,00                | 0,00    |
| 10   | 2      | 17 | Perpustakaan                                 | 3.399.744.800,00         | 3.634.151.300,00        | 234.406.500,00      | 6,89    |
| 11   |        |    | <b>PERLINDUNGAN SOSIAL</b>                   | 25.544.369.650,00        | 24.386.661.250,00       | (1.157.708.400,00)  | (4,53)  |
| 11   | 1      | 06 | Sosial                                       | 11.245.634.010,00        | 9.971.288.210,00        | (1.274.345.800,00)  | (11,33) |
| 11   | 2      | 02 | Pemberdayaan Perempuan dan Perlindungan Anak | 1.765.993.740,00         | 1.866.113.740,00        | 100.120.000,00      | 5,67    |
| 11   | 2      | 06 | Administrasi Kependudukan dan Capil          | 12.532.741.900,00        | 12.549.259.300,00       | 16.517.400,00       | 0,13    |
|      |        |    |  | 1.467.440.574.596,00     | 1.676.554.627.551,69    | 209.114.052.955,69  | 14,25   |


 Pasir Pengaraian, 01 November 2017  
**Bupati Rokan Hulu**   
 (SURARMAN)

**PEMERINTAH KABUPATEN ROKAN HULU**  
**DAFTAR JUMLAH PEGAWAI PER GOLONGAN DAN PER JABATAN**  
**TAHUN ANGGARAN 2017**

| GOLONGAN/RUANG             | ESELON   |           |            |            |          | NON ESELON        |              | JUMLAH       |
|----------------------------|----------|-----------|------------|------------|----------|-------------------|--------------|--------------|
|                            | I        | II        | III        | IV         | V        | TENAGA FUNGSIONAL | STAF         |              |
| Golongan IV/e              |          |           |            |            |          |                   |              |              |
| Golongan IV/d              |          | 1         |            |            |          |                   |              | 1            |
| Golongan IV/c              |          | 14        | 2          |            |          | 1                 | 8            | 25           |
| Golongan IV/b              |          | 13        | 22         | 1          |          | 15                | 24           | 75           |
| Golongan IV/a              |          | 6         | 45         | 32         |          | 770               | 144          | 997          |
| <b>JUMLAH GOLONGAN IV</b>  |          | <b>34</b> | <b>69</b>  | <b>33</b>  |          | <b>786</b>        | <b>176</b>   | <b>1,098</b> |
| Golongan III/d             |          |           | 66         | 234        |          | 250               | 115          | 665          |
| Golongan III/c             |          |           | 10         | 157        |          | 343               | 75           | 585          |
| Golongan III/b             |          |           |            | 96         |          | 778               | 97           | 971          |
| Golongan III/a             |          |           |            | 30         |          | 690               | 206          | 926          |
| <b>JUMLAH GOLONGAN III</b> |          |           | <b>76</b>  | <b>517</b> |          | <b>2,061</b>      | <b>493</b>   | <b>3,147</b> |
| Golongan II/d              |          |           |            |            |          | 152               | 72           | 224          |
| Golongan II/c              |          |           |            |            |          | 425               | 240          | 665          |
| Golongan II/b              |          |           |            |            |          | 223               | 220          | 443          |
| Golongan II/a              |          |           |            |            |          | 129               | 33           | 162          |
| <b>JUMLAH GOLONGAN II</b>  |          |           |            |            |          | <b>929</b>        | <b>565</b>   | <b>1,494</b> |
| Golongan I/d               |          |           |            |            |          | 3                 | 5            | 6            |
| Golongan I/c               |          |           |            |            |          | 13                | 9            | 9            |
| Golongan I/b               |          |           |            |            |          | -                 | 5            | 5            |
| Golongan I/a               |          |           |            |            |          | 7                 | 6            | 6            |
| <b>JUMLAH GOLONGAN I</b>   |          |           |            |            |          | <b>-</b>          | <b>25</b>    | <b>25</b>    |
| <b>TOTAL</b>               | <b>0</b> | <b>34</b> | <b>145</b> | <b>550</b> | <b>0</b> | <b>3,776</b>      | <b>1,259</b> | <b>5,764</b> |

  
 BUPATI ROKAN HULU,  
**SUPARMAN**




PEMERINTAH KABUPATEN ROKAN HULU  
 DAFTAR PIUTANG DAERAH  
 TAHUN ANGGARAN 2017

| No.      | Uraian rincian piutang                                   | Tahun pengakuan piutang | Jumlah piutang Sampai dengan tahun n-2 | Perkiraan penambahan tahun n-1 | Perkiraan pengurangan tahun n-1 | Perkiraan saldo akhir tahun tahun n-1 |
|----------|--|-------------------------|--|--------------------------------|---------------------------------|---------------------------------------|
| 1        | 2  | 3                       | 4                                      | 5                              | 6                               | 7 = 4+5-6                             |
| <b>1</b> | <b>Piutang pajak</b>                                     |                         | <b>31,849,729,089.00</b>               | <b>13,170,823,865.96</b>       | <b>5,714,150,954.00</b>         | <b>39,306,402,000.96</b>              |
|          | a. Pajak Restoran  |                         | 55,601,108.00                          |                                | 26,504,800.00                   | 29,096,308.00                         |
|          | b. Pajak Hotel   |                         | 59,654,700.00                          | 6,145,920.00                   | 49,409,700.00                   | 16,390,920.00                         |
|          | c. Pajak Mineral Bukan Logam                             |                         | 31,243,505.00                          | 30,048,341.00                  | 31,243,505.00                   | 30,048,341.00                         |
|          | d. Pajak Air Permukaan                                   |                         | 17,847,189.00                          | 12,638,724.00                  | 17,847,189.00                   | 12,638,724.00                         |
|          | e. Pajak Bumi dan Bangunan                               |                         | 31,420,343,239.00                      | 12,942,065,208.00              | 5,455,756,311.00                | 38,906,652,136.00                     |
|          | f. Pajak penerangan jalan Non PLN                        |                         | 44,462,102.00                          | 127,356,670.96                 | 44,462,102.00                   | 127,356,670.96                        |
|          | g. Pajak reklame   |                         | 220,577,246.00                         | 52,569,002.00                  | 88,927,347.00                   | 184,218,901.00                        |
| <b>2</b> | <b>Piutang Bagi Hasil Provinsi</b>                       |                         | <b>6,025,459,326.76</b>                | <b>-</b>                       | <b>5,563,534,326.76</b>         | <b>461,925,000.00</b>                 |
|          | a. Piutang Pajak Kendaraan Bermotor (PKB)                |                         | -                                      |                                | -                               | -                                     |
|          | b. Piutang Bea Balik Nama KB (BBN-KB)                    |                         | -                                      |                                | -                               | -                                     |
|          | c. Piutang Pajak Air Permukaan (Pajak AP)                |                         | -                                      |                                | -                               | -                                     |
|          | d. Piutang Pajak Bahan Bakar Kendaraan Bermotor (PBB-KB) |                         | -                                      |                                | -                               | -                                     |
|          | e. Pajak Rokok   |                         | 5,563,534,326.76                       | -                              | 5,563,534,326.76                | -                                     |
|          | f. Piutang Jembatan Timbang/Muatan Lebih                 |                         | 461,925,000.00                         |                                | -                               | 461,925,000.00                        |
| <b>3</b> | <b>Piutang Retribusi PPUD</b>                            |                         | <b>2,253,407,100.00</b>                | <b>4,086,097,600.00</b>        | <b>2,585,744,000.00</b>         | <b>3,753,760,700.00</b>               |
|          | a. Piutang retribusi penjualan produksi usaha daerah     |                         | 1,307,079,100.00                       | 2,580,892,500.00               | 2,087,577,000.00                | 1,800,394,600.00                      |
|          | b. Piutang retribusi izin gangguan                       |                         | 946,328,000.00                         | 1,307,550,000.00               | 437,427,000.00                  | 1,816,451,000.00                      |
|          | c. Piutang retribusi izin mendirikan Bangunan            |                         | -                                      | 197,655,100.00                 | 60,740,000.00                   | 136,915,100.00                        |
| <b>4</b> | <b>Piutang Lainnya</b>                                   |                         | <b>1,672,600,000.00</b>                |                                | <b>-</b>                        | <b>1,672,600,000.00</b>               |
| <b>5</b> | <b>Piutang Pelayanan BLUD</b>                            |                         | <b>12,275,231,296.08</b>               | <b>-</b>                       | <b>8,355,143,819.08</b>         | <b>3,920,087,477.00</b>               |
|          | <b>Jumlah</b>  |                         | <b>54,076,426,811.84</b>               | <b>17,256,921,465.96</b>       | <b>22,218,573,099.84</b>        | <b>49,114,775,177.96</b>              |

BUPATI ROKAN HULU,  
  
 SUPARMAN

**PEMERINTAH KABUPATEN ROKAN HULU**  
**DAFTAR PENYERTAAN MODAL (INVESTASI) DAERAH**  
**TAHUN ANGGARAN 2017**

| No. | Tahun<br>Penyertaan<br>Modal | Nama<br>Badan/Lembaga/<br>Pihak Ketiga | Dasar hukum<br>penyertaan<br>modal<br>(investasi)<br>daerah | Bentuk<br>penyertaan<br>Modal (investasi)<br>daerah | Jumlah penyertaan<br>modal (investasi) daerah | Jumlah modal yang telah<br>disertakan sampai tahun<br>anggaran lalu | Penyertaan<br>modal tahun<br>ini | Jumlah modal yang telah<br>disertakan sampai dengan<br>tahun ini | Sisa modal yang belum<br>disertakan | Hasil penyertaan modal<br>(investasi) daerah tahun<br>ini | Jumlah modal<br>(investasi) yang<br>akan diterima<br>kembali tahun ini | Jumlah Sisa Modal<br>(Investasi) yang<br>disertakan sampai<br>dengan tahun ini |
|-----|------------------------------|--|---|---|---|---|----------------------------------|--|-------------------------------------|---|--|--|
| 1   | 2                            | 3                                      | 4   | 5   | 6   | 7   | 8                                | 9=7+8  | 10=6-9                              | 11  | 12   | 13=9-12  |
| 1   | 2016                         | Bank Riau Kepri                        |   | Saham   | 8,280,700,000.00                              | 8,280,700,000.00  | -                                | 8,280,700,000.00   | -                                   | -   | -  | -  |
| 2   | 2016                         | BPR                                    |   | Saham   | 10,605,333,914.00                             | 10,605,333,914.00   | -                                | 10,605,333,914.00  | -                                   | -   | -  | -  |
| 3   | 2016                         | PT. Riau Air Lines                     |   | Saham   | 5,400,000,000.00                              | 5,400,000,000.00  | -                                | 5,400,000,000.00   | -                                   | -   | -  | -  |
| 4   | 2016                         | Perusda (PD. Rohul<br>Jaya)            |   | Saham   | 50,055,225,045.00                             | 50,055,225,045.00   | -                                | 50,055,225,045.00  | -                                   | -   | -  | -  |
| 5   |                              |  |   |   |   |   |                                  |  |                                     |   |  |  |
| 6   |                              |  |   |   |   |   |                                  |  |                                     |   |  |  |
| Dst |                              |  |   |   |   |   |                                  |  |                                     |   |  |  |
|     | <b>JUMLAH</b>                |  |   |   | <b>74,341,258,959.00</b>                      | <b>74,341,258,959.00</b>  | -                                | <b>74,341,258,959.00</b>   | -                                   | -   | -  | -  |

  
 BUPATI ROKAN HULU,  
**SUPARMAN**





## LAMPIRAN IX PERATURAN DAERAH

NOMOR : 7 Tahun 2017

TANGGAL : 1 November 2017

**PEMERINTAH KABUPATEN ROKAN HULU**  
**DAFTAR PERKIRAAN PENAMBAHAN DAN PENGURANGAN ASET TETAP DAERAH**  
**TAHUN ANGGARAN 2017**

| No. | Jenis aset tetap daerah         | Saldo pada akhir tahun n-2  | Perkiraan penambahan tahun n-1 | Perkiraan pengurangan tahun n-1 | Perkiraan saldo pada akhir tahun n-1 |
|-----|---------------------------------|-----------------------------|--------------------------------|---------------------------------|--------------------------------------|
| 1   | 2                               | 3                           | 4                              | 5                               | 6 = 3 + 4 - 5                        |
| 1   | Tanah                           | 272,360,027,617.07          | 10,047,962,000.00              |                                 | 282,407,989,617.07                   |
| 2   | Peralatan/ Mesin                | 493,186,275,241.53          | 31,784,880,074.91              | 1,888,070,000.00                | 523,083,085,316.44                   |
| 3   | Gedung dan Bangunan             | 1,262,886,919,906.79        | 71,264,622,872.67              | 22,798,058,117.06               | 1,311,353,484,662.40                 |
| 4   | Jalan, Jaringan dan Irigrasi    | 1,610,086,808,252.54        | 170,971,977,293.84             |                                 | 1,781,058,785,546.38                 |
| 5   | Aset Tetap Lainnya              | 36,788,451,409.00           | 899,495,850.00                 |                                 | 37,687,947,259.00                    |
| 6   | Kontruksi Dalam Pengerjaan      | 27,742,789,814.67           | 40,011,471,000.00              | 3,009,979,160.00                | 64,744,281,654.67                    |
| 7   | Akumulasi Penyusutan Aset Tetap | (1,122,197,533,539.05)      | (369,599,891,755.05)           |                                 | (1,491,797,425,294.10)               |
| dst |                                 |                             |                                |                                 |                                      |
|     | <b>Jumlah</b>                   | <b>2,580,853,738,702.55</b> | <b>(44,619,482,663.63)</b>     | <b>27,696,107,277.06</b>        | <b>2,508,538,148,761.86</b>          |

  
 BUPATI ROKAN HULU,  
  
 SUPARMAN

LAMPIRAN X PERATURAN DAERAH

NOMOR : 7 Tahun 2017

TANGGAL : 1 November 2017

PEMERINTAH KABUPATEN ROKAN HULU  
 DAFTAR PERKIRAAN PENAMBAHAN DAN PENGURANGAN ASET LAIN-LAIN  
 TAHUN ANGGARAN 2017



| No. | Jenis Aset Lainnya              | Saldo pada akhir tahun n-2 | Perkiraan penambahan tahun n-1 | Perkiraan pengurangan tahun n-1 | Perkiraan saldo pada akhir tahun n-1 |
|-----|---------------------------------|----------------------------|--------------------------------|---------------------------------|--------------------------------------|
| 1   | 2                               | 3                          | 4                              | 5                               | 6 = 3+4-5                            |
| 1   | Aset Lain - lain                | 3,171,846,792.00           | -                              | -                               | 3,171,846,792.00                     |
| 2   | Aset Tak Berwujud               | 148,575,000.00             | 193,700,000.00                 |                                 | 342,275,000.00                       |
| 3   | Aset Lainnya Jalan dan Jembatan | 1,988,712,976.00           | -                              |                                 | 1,988,712,976.00                     |
| 4   | Aset Lainnya Bangunan Air       | 7,811,135,987.00           | -                              |                                 | 7,811,135,987.00                     |
|     |                                 |                            |                                |                                 | -                                    |
| dst |                                 |                            |                                |                                 |                                      |
|     | <b>Jumlah</b>                   | <b>13,120,270,755.00</b>   | <b>193,700,000.00</b>          | <b>-</b>                        | <b>13,313,970,755.00</b>             |

 & BUPATI ROKAN HULU,   
 SUPARMAN



**PEMERINTAH KABUPATEN ROKAN HULU**  
**DAFTAR KEGIATAN-KEGIATAN TAHUN ANGGARAN SEBELUMNYA YANG BELUM DISELESAIKAN**  
**DAN DIANGGARKAN KEMBALI DALAM TAHUN ANGGARAN INI**  
**TAHUN ANGGARAN 2017**

| No.  | Kode | Judul Kegiatan | Jumlah Anggaran TAHUN n-1 |                       | Jumlah Realisasi s.d akhir TA n-1 | Jumlah sisa anggaran yang dianggarkan dalam tahun ini (Rp) TA n |                |  |
|------|------|----------------|---------------------------|-----------------------|-----------------------------------|---|----------------|--|
|      |      |                | APBD TA n-1               | Perubahan APBD TA n-1 |                                   | APBD  | Perubahan APBD |  |
| 1    | 2    | 3              | 4                         | 5                     | 6                                 | 7   | 8              |  |
| 1.   |      |                |                           |                       |                                   |   |                |  |
| 2.   |      | NIHIL          |                           |                       |                                   |   |                |  |
| 3.   |      |                |                           |                       |                                   |   |                |  |
| dst. |      |                |                           |                       |                                   |   |                |  |
|      |      |                |                           |                       |                                   |   |                |  |

  
 BUPATI ROKAN HULU,  
  
 SUPARMAN

## LAMPIRAN XII PERATURAN DAERAH

NOMOR : 7 Tahun 2017

TANGGAL : 1 November 2017

PEMERINTAH KABUPATEN ROKAN HULU  
 DAFTAR DANA CADANGAN DAERAH  
 TAHUN ANGGARAN 2017

| No.           | Tujuan pembentukan dana cadangan | Dasar hukum pembentukan dana cadangan | Jumlah dana cadangan yang direncanakan (Rp) | Saldo Awal (Rp) | Transfer dari Kas Umum Daerah (Rp) | Transfer ke Kas Umum Daerah (Rp) | Saldo akhir (Rp) | Sisa dana yang belum dicadangkan (Rp) |
|---------------|----------------------------------|---------------------------------------|---|-----------------|------------------------------------|----------------------------------|------------------|---------------------------------------|
| 1             | 2                                | 3                                     | 4   | 5               | 6                                  | 7                                | 8                | 9                                     |
| 1             |                                  | -                                     | -   | -               | -                                  | -                                | -                | -                                     |
| 2             |                                  |                                       |   |                 |                                    |                                  |                  |                                       |
| 3             |                                  |                                       |   |                 |                                    |                                  |                  |                                       |
| 4             |                                  |                                       |   |                 |                                    |                                  |                  |                                       |
| DST           |                                  |                                       |   |                 |                                    |                                  |                  |                                       |
| <b>Jumlah</b> |                                  |                                       | -   | -               | -                                  | -                                | -                | -                                     |

  
 BUPATI ROKAN HULU, f  
  
 SUPARMAN

LAMPIRAN XIII : PERATURAN DAERAH

NOMOR : 7 Tahun 2017

TANGGAL : 1 November 2017

PEMERINTAH KABUPATEN ROKAN HULU  
 DAFTAR PINJAMAN DAERAH  
 TAHUN ANGGARAN 2017

| No        | Sumber pinjaman daerah | Dasar Hukum Pinjaman/ Obligasi | Tanggal / Tahun Perjanjian pinjaman / obligasi | Jumlah Pinjaman/ Nilai Nominal Obligasi (Rp) | Jangka waktu pinjaman (tahun) | Persentase bunga pinjaman % | Tujuan penggunaan pinjaman | Jumlah pembayaran tahun ini |            | Jumlah Sisa Pembayaran     |            |
|-----------|------------------------|--------------------------------|--|--|-------------------------------|-----------------------------|----------------------------|-----------------------------|------------|----------------------------|------------|
|           |                        |                                |  |  |                               |                             |                            | pokok Pinjaman Daerah (Rp)  | Bunga (Rp) | pokok Pinjaman Daerah (Rp) | Bunga (Rp) |
| 1         | 2                      | 3                              | 4  | 5  | 6                             | 7                           | 8                          | 9                           | 10         | 11                         | 12         |
|           |                        |                                |  |  |                               |                             |                            |                             |            |                            |            |
| N I H I L |                        |                                |  |  |                               |                             |                            |                             |            |                            |            |
|           |                        |                                |  |  |                               |                             |                            |                             |            |                            |            |
|           |                        |                                |  |  |                               |                             |                            |                             |            |                            |            |

 BUPATI ROKAN HULU,   
  
 SUPARMAN